

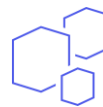


Supprimer un membre de mon organisation



OBJECTIF

- Supprimer un membre de mon organisation



PRODUIT

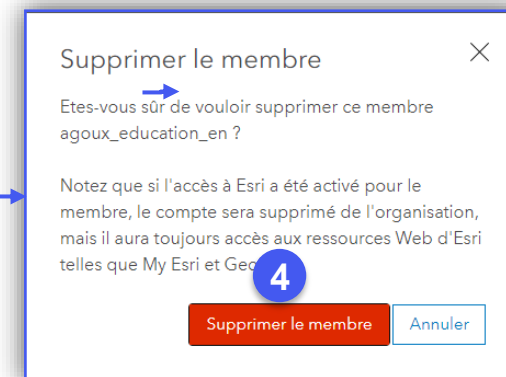
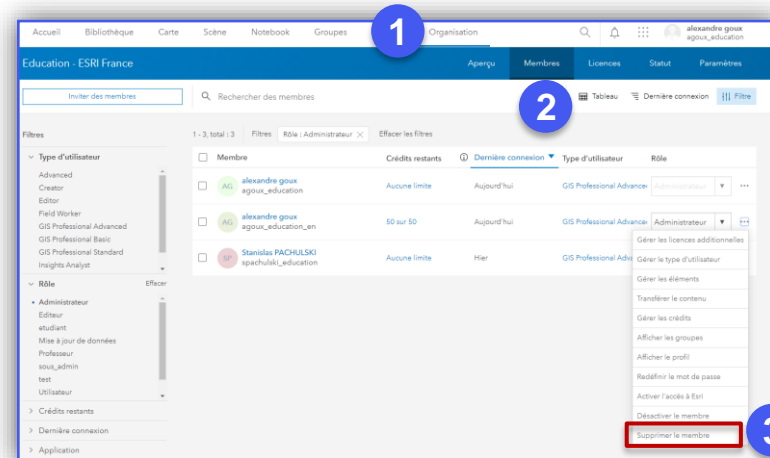
ArcGIS Online

- 1.
- 2.
- 3.

ÉTAPES

1. Cliquer sur **Organisation** puis **Membres**
2. Cliquer sur le bouton **...** au niveau du membre à supprimer
3. Cliquer sur le sous menu **Supprimer le membre**
4. Cliquer sur le bouton **Supprimer le membre**

Le membre est supprimé de l'organisation



RESSOURCES

- https://doc.arcgis.com/fr/arcgis-online/administer/manage-members.htm#ESRI_SECTION1_E8C0A281E5EB4873A459ABFF1EE3BDDE

