

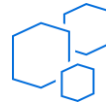


Sélectionner des entités d'une couche selon des attributs



OBJECTIF

- Sélectionner des entités d'une couche en fonction de critère(s) attributaire(s) dans ArcGIS Pro




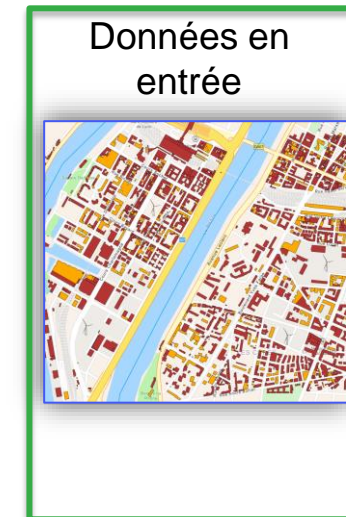
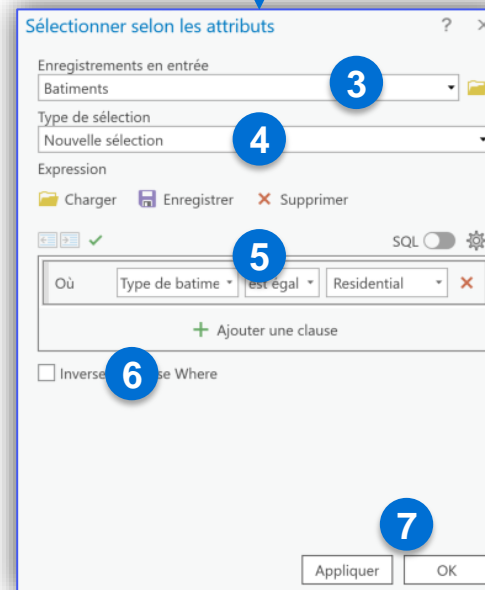
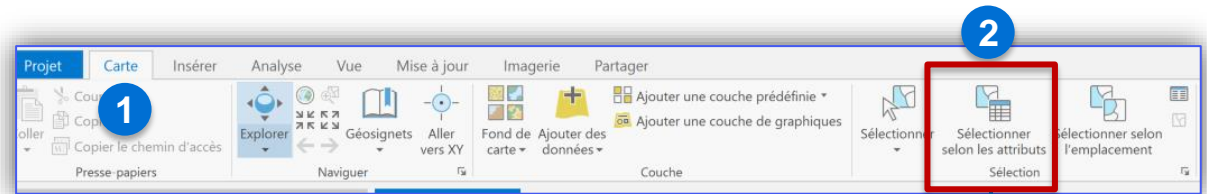
PRODUIT

 ArcGIS Pro



ÉTAPES

1. Naviguez dans l'onglet « **Carte** »
2. **Cliquer** sur le bouton 
3. **Sélectionner la couche** sur laquelle va s'appliquer la sélection
4. **Sélectionner le type de sélection** (Cf [terminologie](#))
5. **Définir l'expression** permettant de sélectionner les entités (pour le mode SQL activer le bouton SQL)
6. **Spécifier** si le résultat de l'expression doit être inversé
7. **Cliquer** sur le **bouton OK**(=bouton Appliquer + fermeture de l'outil) ou le **bouton Appliquer**(=Afficher les entités sélectionnées)



RESSOURCES

- <https://pro.arcgis.com/fr/pro-app/latest/tool-reference/data-management/select-layer-by-attribute.htm>