



Redéfinir le mot de passe d'un utilisateur



OBJECTIF

- Redéfinir le mot de passe d'un membre de son organisation ArcGIS Online




PRODUIT


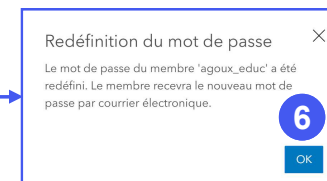
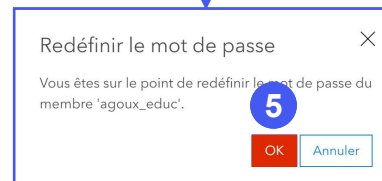
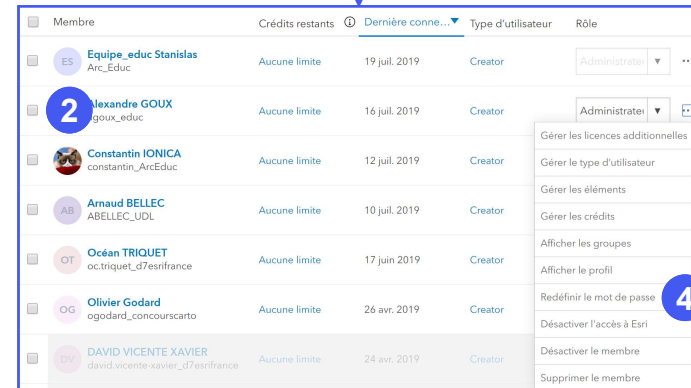


ArcGIS Online



ÉTAPES

1. Cliquer sur **Organisation**, puis **Membres**
2. Dans la liste des membres, sélectionner un membre
3. Cliquer sur bouton 
4. Cliquer sur le sous menu **Redéfinir le mot de passe**
5. Confirmer l'action en cliquant sur le bouton **OK**
6. Cliquer sur le bouton **OK**
7. **Un e-mail avec un mot de passe temporaire est envoyé au membre**



RESSOURCES

- <https://doc.arcgis.com/fr/arcgis-online/administer/manage-members.htm>

