

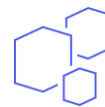


Publier une enquête



OBJECTIF

- Publier d'une enquête Survey123



PRODUIT




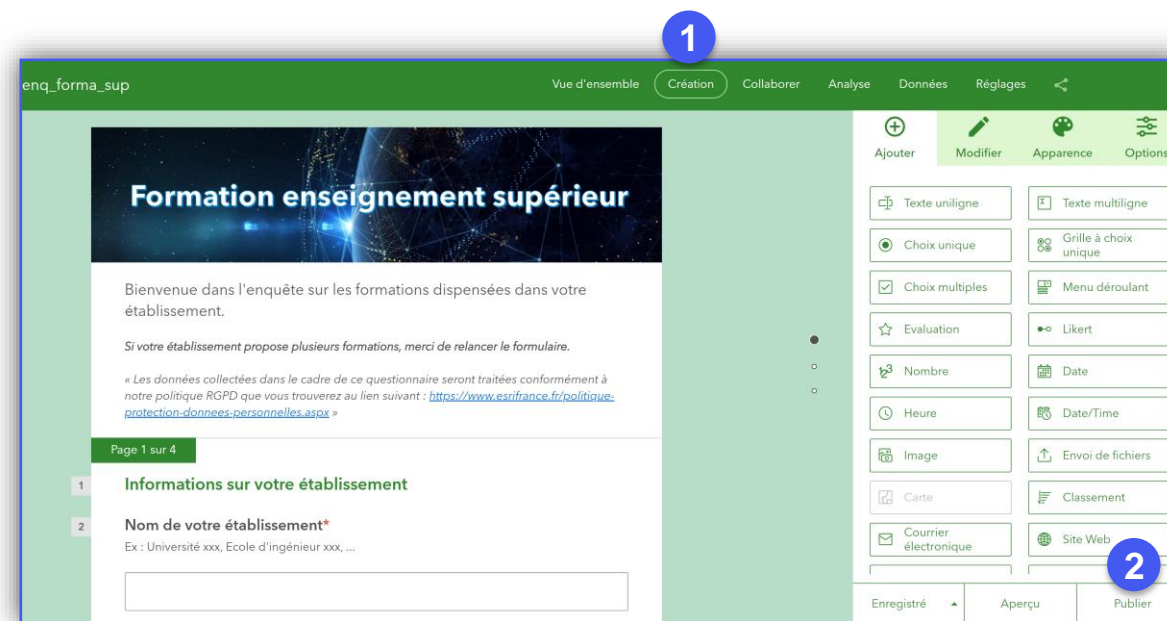
ArcGIS Survey123



ÉTAPES

Pré-requis : connectez-vous sur <https://survey123.arcgis.com> avec votre compte ArcGIS Online et sélectionner une enquête

1. Cliquer sur l'onglet 
2. Cliquer sur le bouton **Publier**
3. **Votre enquête est publiée**



RESSOURCES

- <https://doc.arcgis.com/fr/survey123/desktop/create-surveys/publishsurvey.htm>