

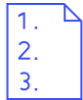


Intégrer une scène 3D dans un site Web



OBJECTIF

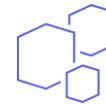
- Intégrer une scène 3D (**enregistrée**) dans un site Web



ÉTAPES

- Dans la scène, **cliquer** sur le bouton **Partager**
- Sélectionner** la taille de la scène (Petite, Moyen, Grand)
- Cliquer** sur le bouton **copier**
- Coller** les balises HTML dans un fichier du site Web afin d'incorporer la scène dans ce dernier

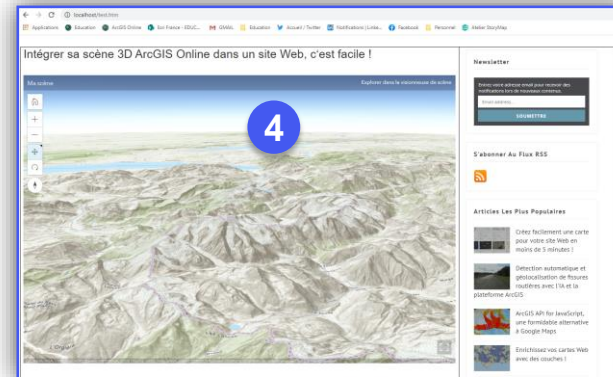
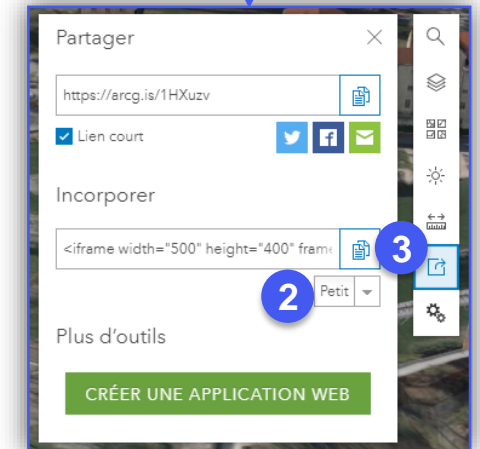
La scène 3D est intégrée dans le site Web



PRODUIT



ArcGIS Online



RESSOURCES

- https://doc.arcgis.com/fr/arcgis-online/get-started/view-scenes.htm#ESRI_SECTION1_1D871AE2C0654F8FAADB63BFB6142E7F