

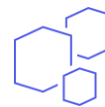


Créer une enquête vierge



OBJECTIF

- Créer une nouvelle enquête Survey123





PRODUIT

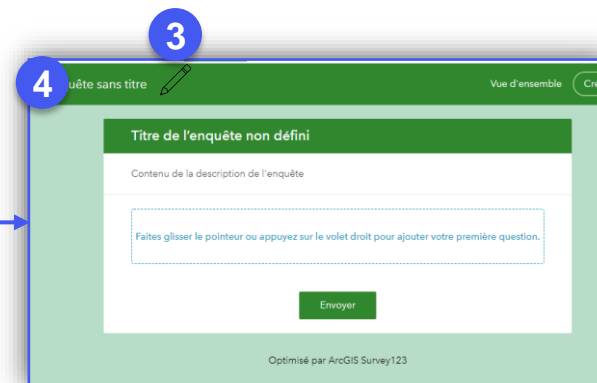
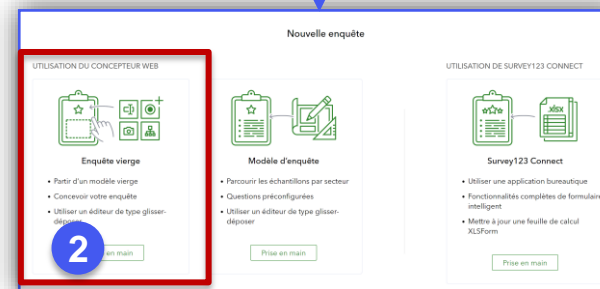
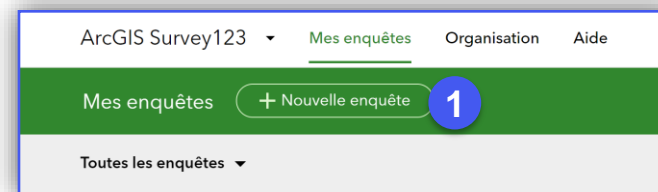


ÉTAPES

Pré-requis : connectez-vous sur <https://survey123.arcgis.com> avec votre compte ArcGIS Online

1. **Cliquer** sur le bouton 
2. **Cliquer** sur le bouton **Prise en main** de Enquête vierge
3. **Cliquer** sur l'icone 
4. **Saisir** le **nom** de l'enquête

Votre enquête est créée dans Survey123



RESSOURCES

- <https://doc.arcgis.com/fr/survey123/browser/create-surveys/createsurveys.htm>