



# Connaître sa consommation de crédits dans ArcGIS Online



## OBJECTIF

- Consulter l'état de la consommation de crédits de service de son organisation




## PRODUIT

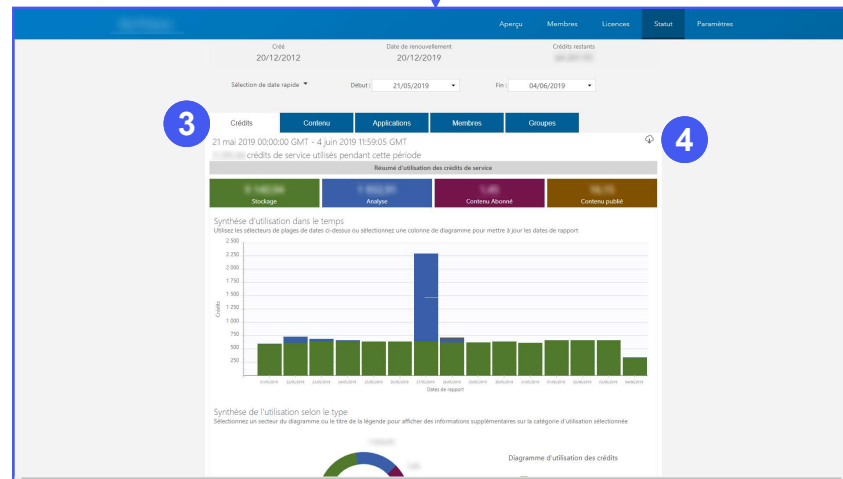
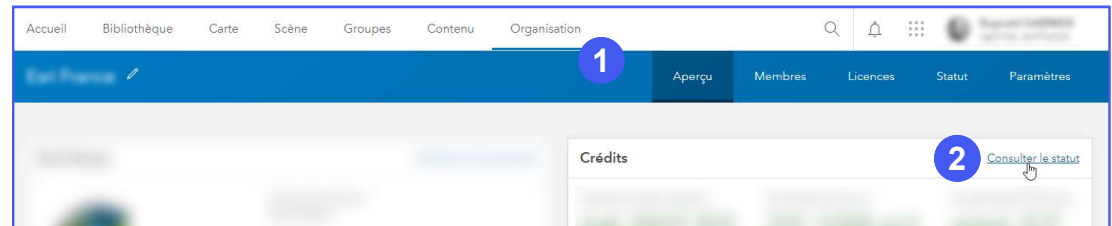


ArcGIS Online



## ÉTAPES

1. Cliquer sur l'onglet **Organisation** qui affiche l'**Aperçu**
2. dans le panneau **Crédits**, cliquer sur le lien **Consulter le statut**
3. Dans le tableau de bord, consulter l'onglet **Crédits**
4. Si besoin, cliquer sur l'icône  pour exporter les données d'utilisation (génère un fichier **accountUsageReport.csv**)



## RESSOURCES

- <https://www.esri.com/fr-fr/arcgis/products/arcgis-online/pricing/credits>
- <https://learn.arcgis.com/fr/projects/set-up-an-arcgis-organization/lessons/monitor-member-activity.htm>

