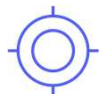


# Configurer la page d'accueil



## OBJECTIF

- Configurer la page d'accueil de son organisation ArcGIS Online



## PRODUIT

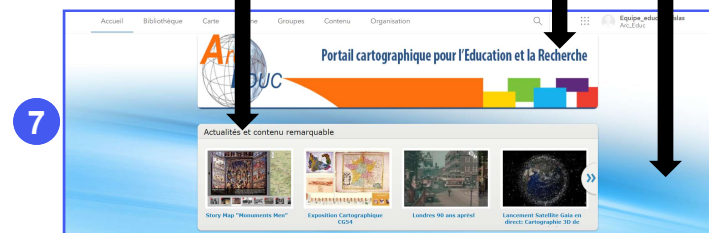
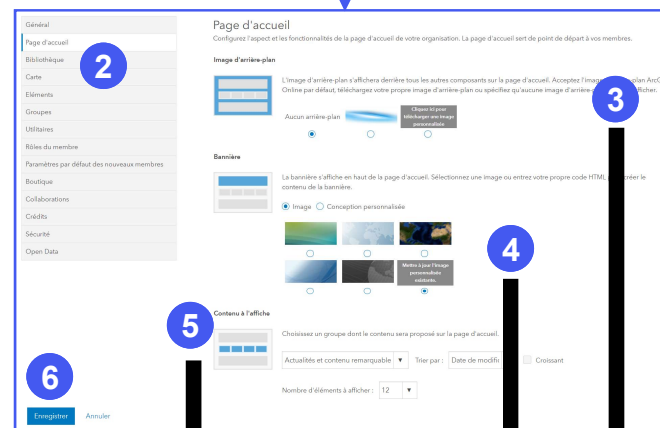
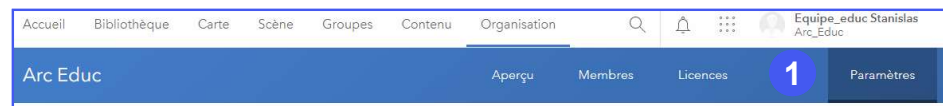


ArcGIS Online



## ÉTAPES

1. Cliquer sur **Organisation**, puis **Paramètres**
2. Cliquer sur la section **Page d'accueil**
3. Configurer l'**image d'arrière plan** qui s'affichera derrière tous les autres composants sur la page d'accueil
4. Configurer la **bannière** qui s'affiche en haut de la page d'accueil
5. Configurer le **groupe** dont le contenu sera proposé sur la page d'accueil
6. Cliquer sur le bouton **Enregistrer**
7. Naviguer dans votre page d'accueil pour visualiser les modifications



## RESSOURCES

- <https://doc.arcgis.com/fr/arcgis-online/administer/configure-home.htm>