

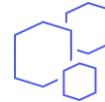


Supprimer un élément dans une carte « express » d'une StoryMap



OBJECTIF

- Supprimer un point, une ligne.... dans une carte express dans votre StoryMap



PRODUIT






ArcGIS Online

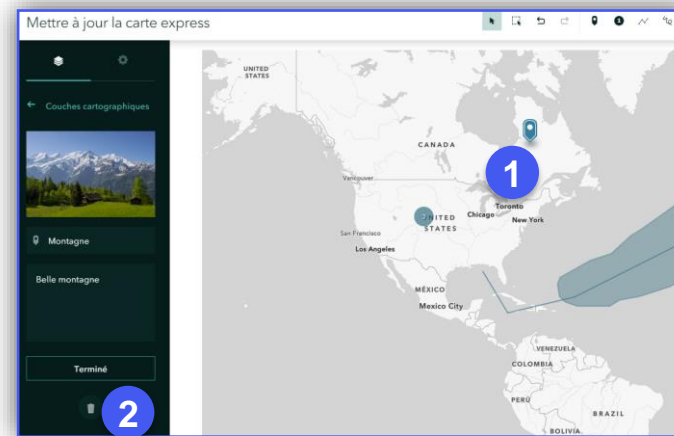


ArcGIS StoryMaps

1.
2.
3.

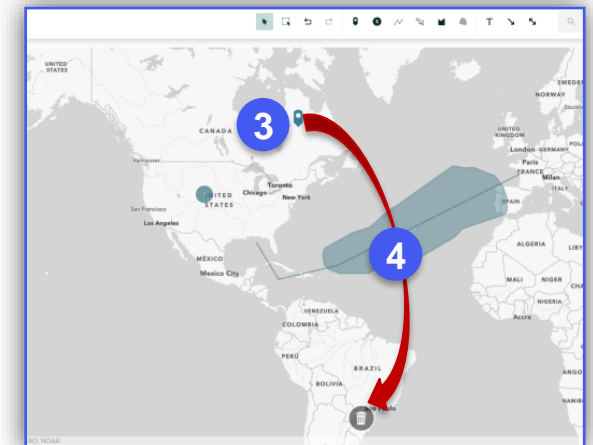
ÉTAPES

- Dans la carte express **cliquer sur l'élément à supprimer**
- Cliquer** sur le bouton 
- Dans la carte express **cliquer sur l'élément à supprimer;** une icône  apparaît en bas de la carte
- Déplacer l'élément sur l'icône**  pour le **supprimer**



1^{ère} méthode

2^{ème} méthode



RESSOURCES

- <https://www.esri.com/fr-fr/arcgis/products/arcgis-storymaps/resources>
- <https://doc.arcgis.com/en/arcgis-storymaps/get-started/what-is-arcgis-storymaps.htm>



esri France Copyright ©2020 Esri France

