

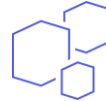


Modifier le fond de carte d'une carte « express » d'une StoryMap



OBJECTIF

- Modifier le fond de carte d'une carte express dans votre StoryMap



PRODUIT




ArcGIS Online

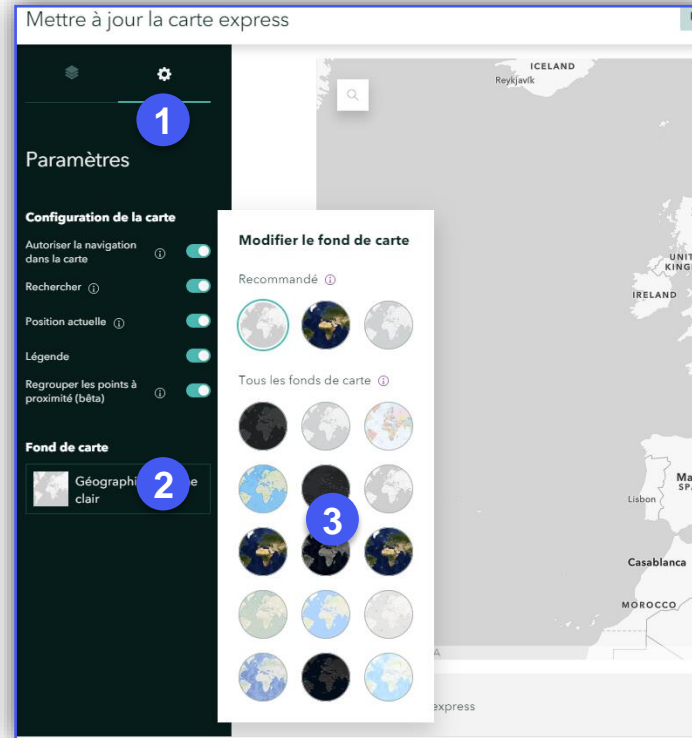


ArcGIS StoryMaps

1.
2.
3.

ÉTAPES

1. Dans la carte express cliquer sur le bouton 
2. Cliquer sur le bouton Fond de carte
3. Sélectionner le fond de carte parmi les 15 fonds de carte proposé



RESSOURCES

- <https://www.esri.com/fr-fr/arcgis/products/arcgis-storymaps/resources>
- <https://doc.arcgis.com/en/arcgis-storymaps/get-started/what-is-arcgis-storymaps.htm>



esri France Copyright ©2020 Esri France

