

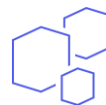


Aperçu d'une StoryMap



OBJECTIF

- Créer une StoryMap



PRODUIT



ArcGIS Online



ArcGIS StoryMaps

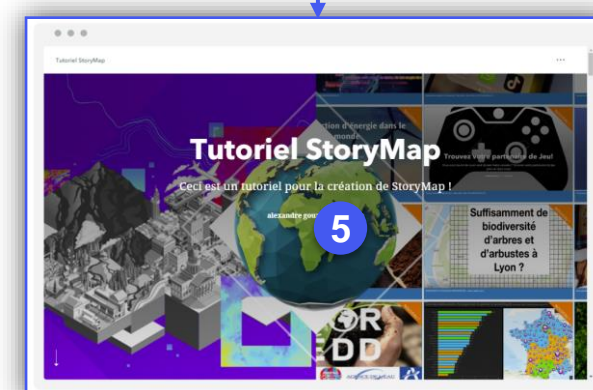
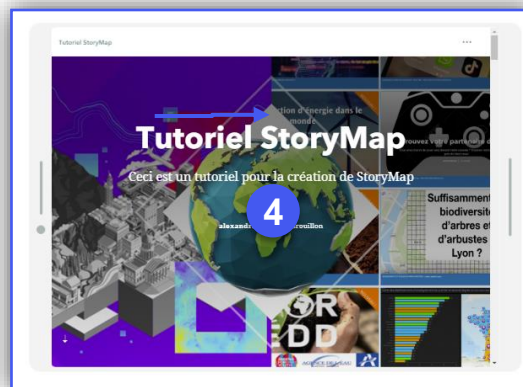
- 1.
- 2.
- 3.

ÉTAPES

1. Dans la StoryMap, cliquer sur le bouton Aperçu
2. Sélectionner le format d'aperçu (téléphone, tablette, écran)
3. Format téléphone
4. Format tablette
5. Format écran



2



RESSOURCES

- <https://www.esri.com/fr-fr/arcgis/products/arcgis-storymaps/resources>
- <https://doc.arcgis.com/en/arcgis-storymaps/get-started/what-is-arcgis-storymaps.htm>



Copyright ©2020 Esri France

