

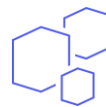


Ajouter une diapositive à une mise en page de visite guidée dans une StoryMap



OBJECTIF

- Ajouter une diapositive à une mise en page visite guidée dans votre StoryMap



PRODUIT



ArcGIS Online

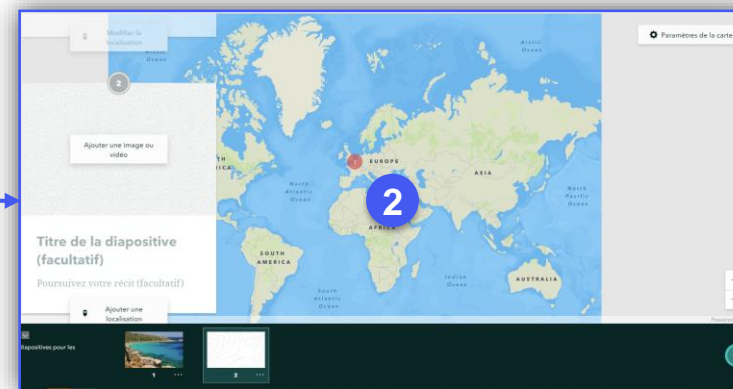
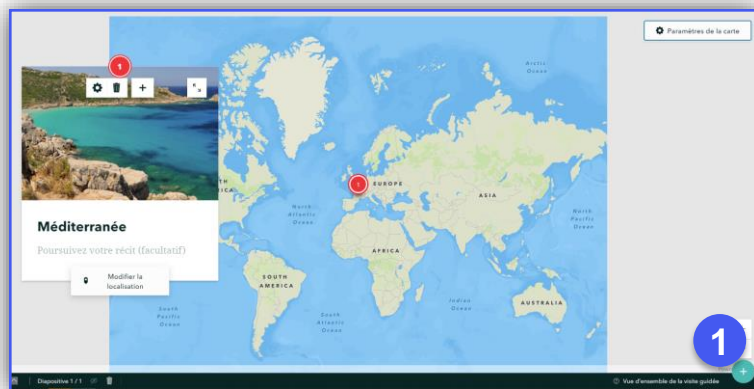


ArcGIS StoryMaps



ÉTAPES

1. Cliquer sur le bouton **+**
2. La nouvelle diapositive est ajoutée.



RESSOURCES

- <https://www.esri.com/fr-fr/arcgis/products/arcgis-storymaps/resources>
- <https://doc.arcgis.com/en/arcgis-storymaps/get-started/what-is-arcgis-storymaps.htm>



Copyright ©2020 Esri France

