

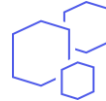


# Ajouter des liens de navigation dans votre StoryMap



## OBJECTIF

- Activer un bloc de contenu d'une StoryMap



## PRODUIT



ArcGIS Online

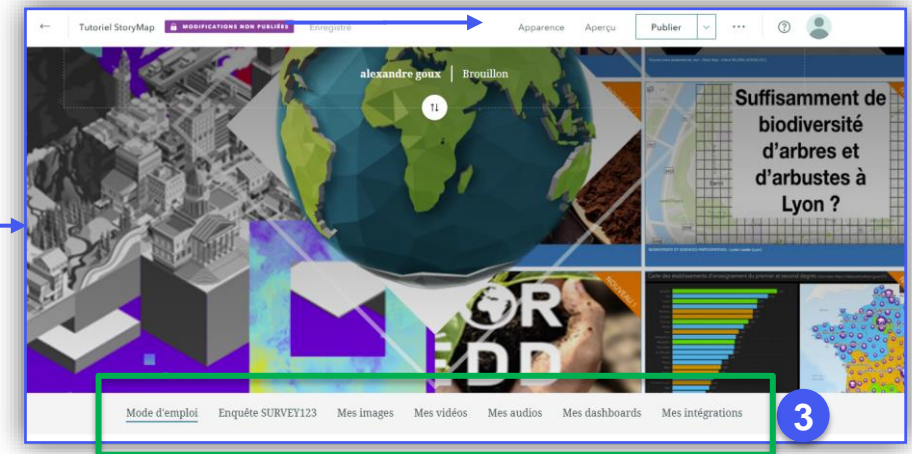
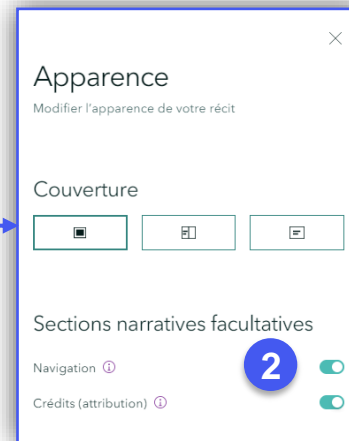
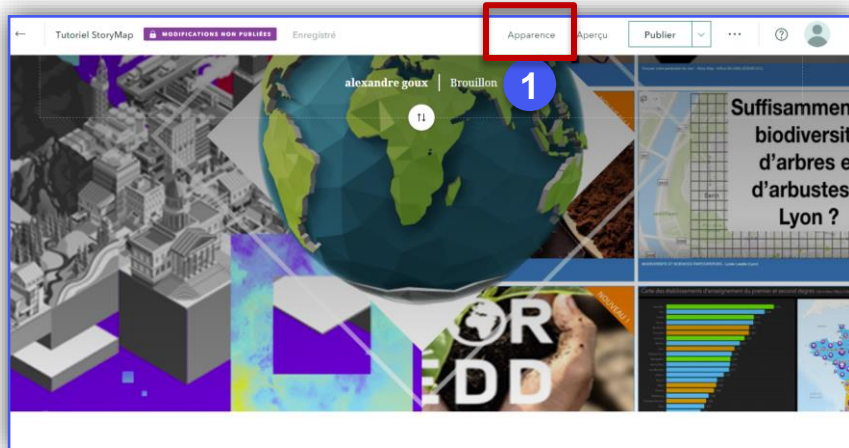


ArcGIS StoryMaps



## ÉTAPES

- Cliquer sur le bouton **Apparence**
- Activer le bouton radio **Navigation**
- Vos liens de navigation vers des bloc de contenu « Titre » sont ajoutés automatiquement dans votre StoryMap.



## RESSOURCES

- <https://www.esri.com/fr-fr/arcgis/products/arcgis-storymaps/resources>
- <https://doc.arcgis.com/en/arcgis-storymaps/get-started/what-is-arcgis-storymaps.htm>