

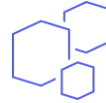


Activer un bloc de contenu d'une StoryMap en 3 clics !



OBJECTIF

- Activer un bloc de contenu d'une StoryMap



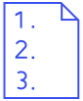
PRODUIT



ArcGIS Online

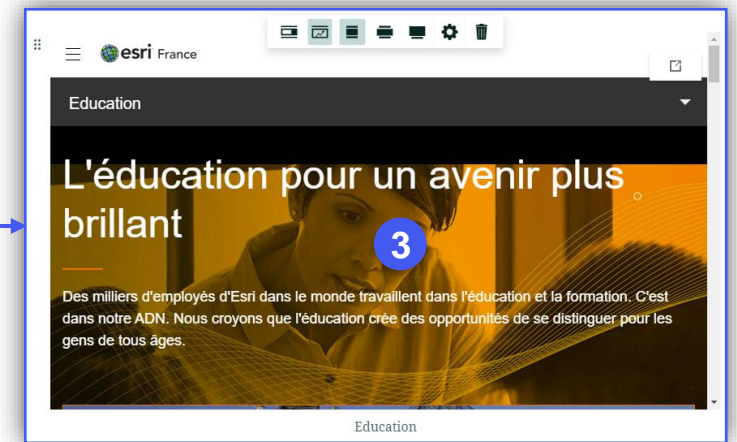
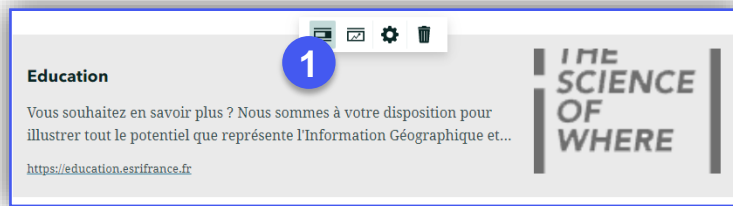


ArcGIS StoryMaps



ÉTAPES

- Sélectionner un élément en « mode fiche »
- Cliquer sur le bouton 
- Votre bloc de contenu est actif dans votre StoryMap.**



RESSOURCES

- <https://www.esri.com/fr-fr/arcgis/products/arcgis-storymaps/resources>
- <https://doc.arcgis.com/en/arcgis-storymaps/get-started/what-is-arcgis-storymaps.htm>