



Enregistrer les mises à jour automatiquement



OBJECTIF

- Enregistrer automatiquement les mises à jour dans ArcGIS Pro



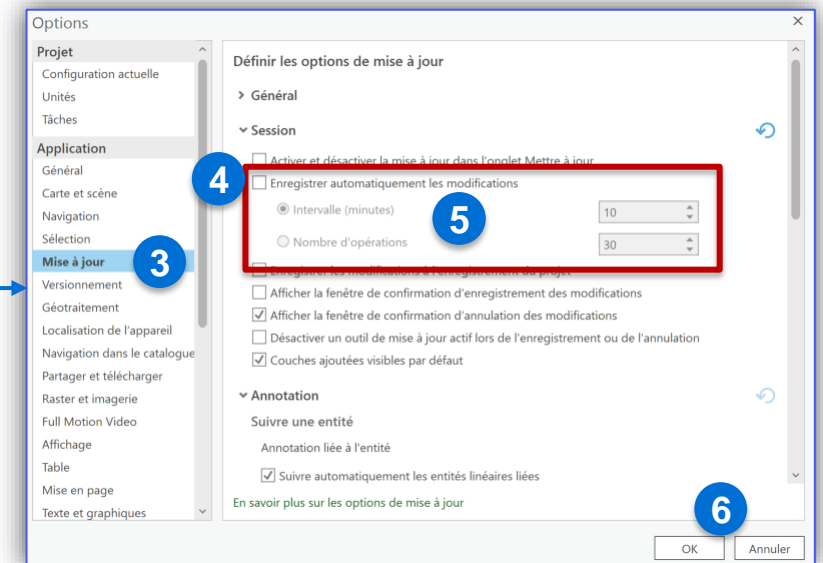
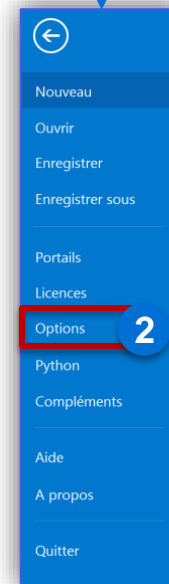
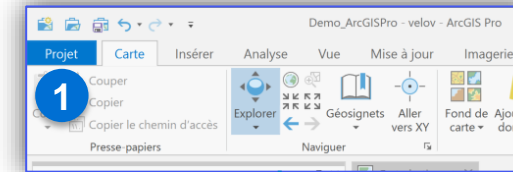
PRODUIT

 ArcGIS Pro



ÉTAPES

1. **Naviguer** dans l'onglet **Projet**
2. **Sélectionner** le menu **Options**
3. **Sélectionner** l'onglet **Mise à jour**
4. Dans la section **Session**, **activer** l'option **Enregistrer automatiquement les modifications**
5. **Paramétrer** soit
 - Le nombre d'intervalle (en minutes)
 - Le nombre d'opérations
6. **Cliquer** sur le bouton **OK**



RESSOURCES

- <https://pro.arcgis.com/en/pro-app/latest/help/editing/change-settings-for-saving-edits.htm>