



Modifier un fond de carte dans le Map Viewer



OBJECTIF

- Modifier un fond de carte dans le Map Viewer



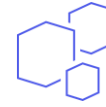
ÉTAPES

1. Cliquer sur l'onglet **Carte** pour lancer le **Map Viewer**
2. Cliquer sur **Fond de carte**
3. Sélectionner votre fond de carte
4. Votre fond de carte s'affiche dans la carte



RESSOURCES

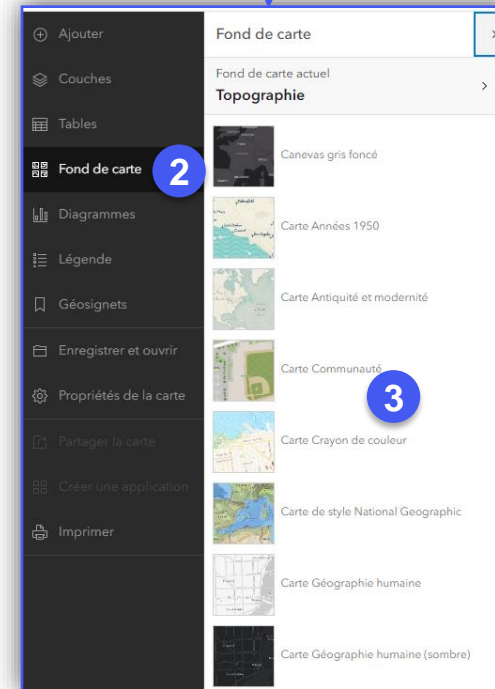
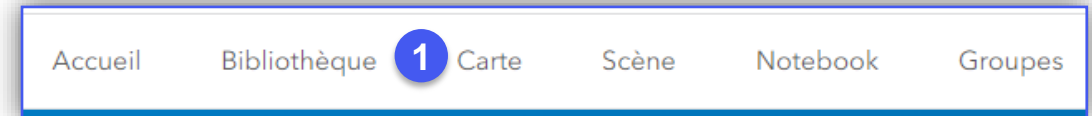
- <https://doc.arcgis.com/fr/arcgis-online/create-maps/choose-basemap-mv.htm>



PRODUIT



ArcGIS Online



Plus de 20 fonds de carte disponibles !



esri France Copyright©Décembre2022 Esri France

