

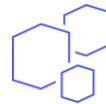


# ArcGIS Online - Modifier son profil utilisateur



## OBJECTIF

- Mettre à jour mon profil ArcGIS Online



## PRODUIT

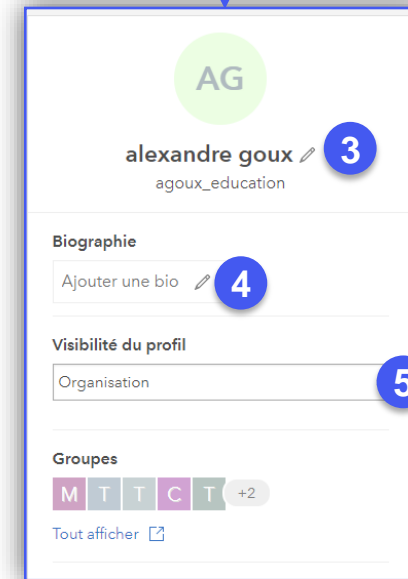
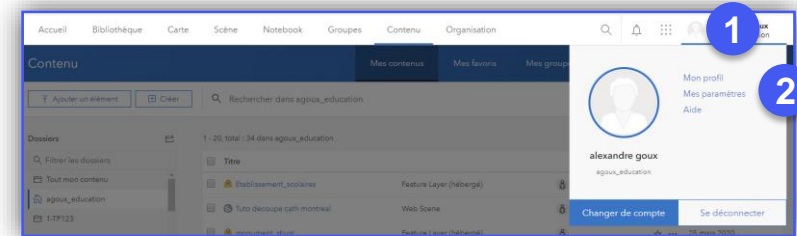


## ArcGIS Online



## ÉTAPES

1. Dans l'organisation, cliquer sur votre **identifiant**
2. Cliquer sur **Mon profil**
3. Cliquer sur le **bouton** ✎ pour mettre à jour le **nom** et **prénom** de l'utilisateur
4. Cliquer sur le **bouton** ✎ pour mettre à jour la **biographie** de l'utilisateur
5. Sélectionner la **visibilité du profil** : **privé, organisation, tout le monde(public)**



## RESSOURCES

- <http://doc.arcgis.com/fr/arcgis-online/get-started/profile.htm>