

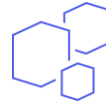


ArcGIS Online - Modifier les paramètres de son profil utilisateur



OBJECTIF

- Mettre à jour mon profil ArcGIS Online



PRODUIT

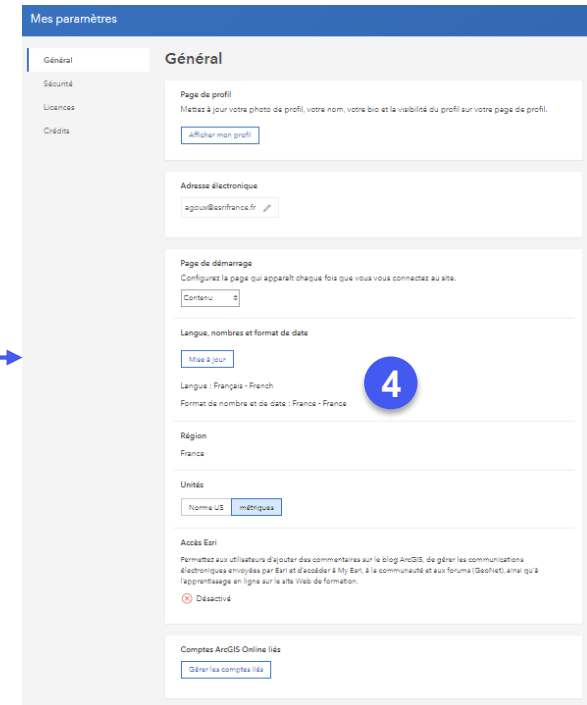
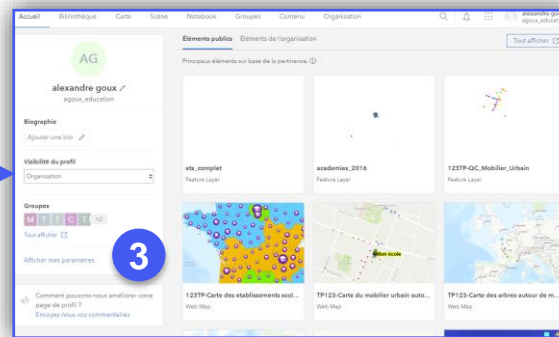
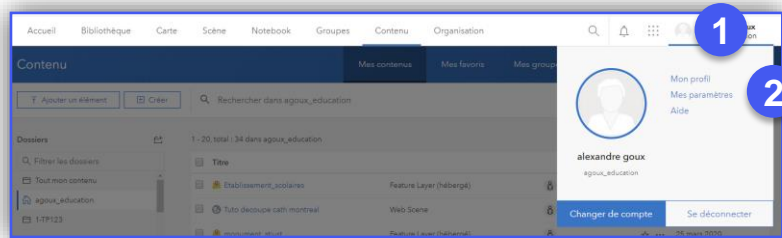


ArcGIS Online



ÉTAPES

1. Dans l'organisation, cliquer sur votre **identifiant**
2. Cliquer sur **Mon profil**
3. Cliquer sur le bouton **Mes paramètres**
4. **Modifier la section Général**: adresse email, page de démarrage, langue, nombres et format de date, unités, gestion des comptes liés



RESSOURCES

- <http://doc.arcgis.com/fr/arcgis-online/get-started/profile.htm>

