

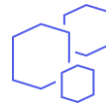


# ArcGIS Online – Modifier le type d'utilisateur



## OBJECTIF

- Modifier le type d'utilisateur pour un membre ArcGIS Online




## PRODUIT

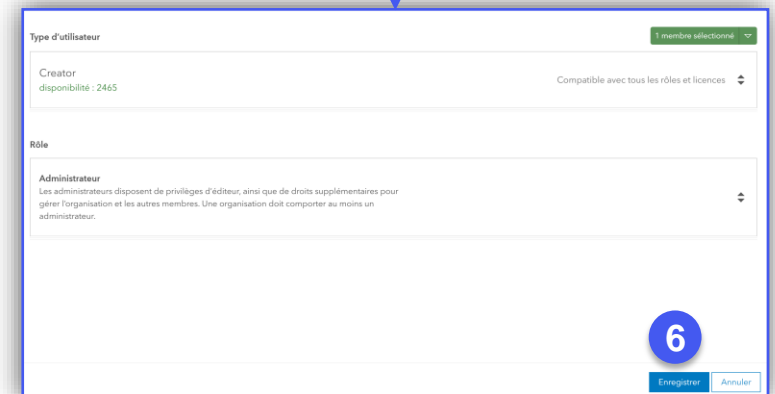
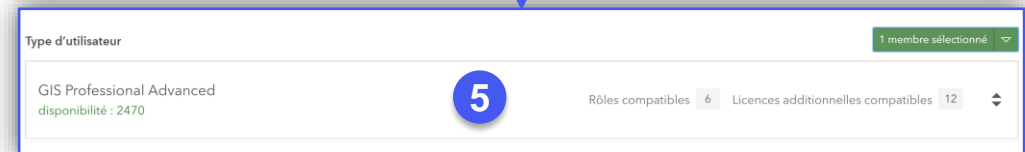
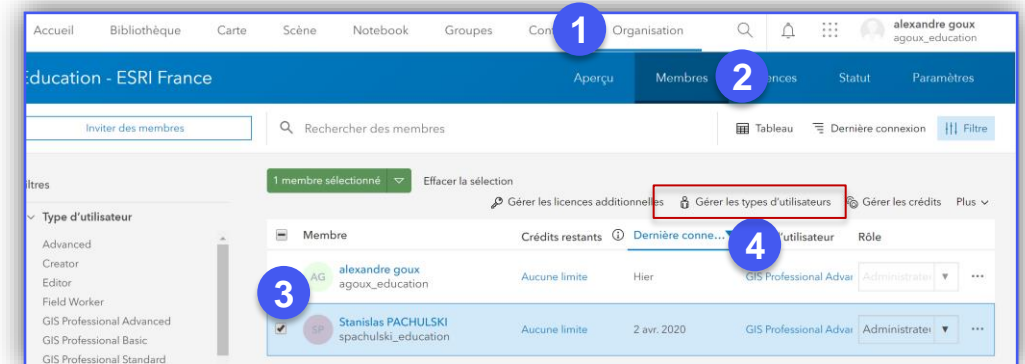


## ArcGIS Online



## ÉTAPES

1. Cliquer sur **Organisation**
2. Cliquer sur **Membres**
3. **Sélectionner** un ou plusieurs **utilisateurs**
4. Cliquer sur le bouton  **Gérer les types d'utilisateurs**
5. **Sélectionner** le nouveau type d'utilisateur dans la liste proposée
6. Cliquer sur le bouton **Enregistrer**



## RESSOURCES

- <https://doc.arcgis.com/fr/arcgis-online/administer/manage-members.htm>