



Les styles surfaciques / 3 à 10 champs « Numérique »



Style

Catégorie prédominante ⓘ

Options de style

Catégorie prédominante et taille ⓘ

Options de style

Diagrammes et taille ⓘ

Options de style

Diagrammes ⓘ

Options de style

Relation et taille ⓘ

Options de style

Densité de points ⓘ

Options de style

Légende

Style

Catégorie prédominante

- Gaz(Kwh)
- Electricité(kWh)
- Fuel(kWh)

Importance de la prédominance

- > 68
- < 34

Style

Catégorie prédominante

- Gaz(Kwh)
- Electricité(kWh)
- Fuel(kWh)

Somme de catégories

- > 322119
- 250000
- 150000
- 80000
- < 0

Importance de la prédominance

- > 68
- < 34

Style

- Gaz(Kwh)
- Electricité(kWh)
- Fuel(kWh)
- Autre

Somme de catégories

- > 322119
- 250000
- 150000
- 80000
- < 6

Style

- Gaz(Kwh)
- Electricité(kWh)
- Fuel(kWh)
- Autre

Style

Relation

Fuel(kWh)

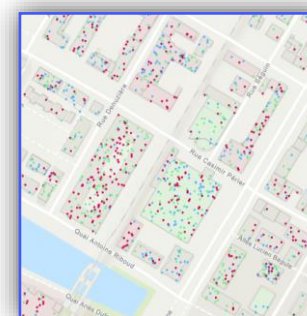
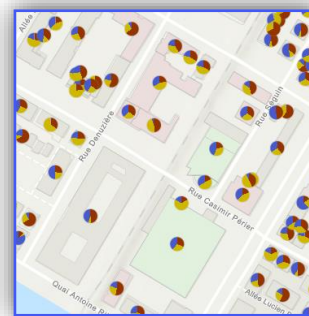
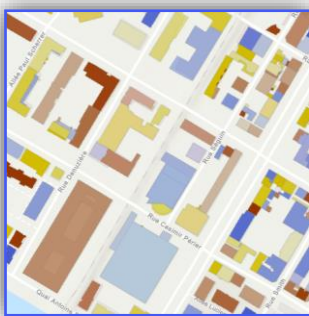
- > 141090
- 100000
- 70000
- 40000
- < 0

Style

1 point = 1449

- Gaz(Kwh)
- Electricité(kWh)
- Fuel(kWh)

Carte



RESSOURCES : <https://doc.arcgis.com/fr/arcgis-online/create-maps/apply-styles-mv.htm>



Copyright © 2023 Esri France

