

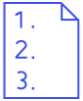


Enregistrer une carte dans le Map Viewer



OBJECTIF

- Enregistrer une carte dans le Map Viewer



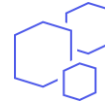
ÉTAPES

1. Cliquer sur l'onglet **Carte** pour lancer le **Map Viewer**
2. Cliquer sur **Enregistrer et ouvrir**
3. Cliquer sur **Enregistrer**

La carte est enregistrée dans ArcGIS Online.



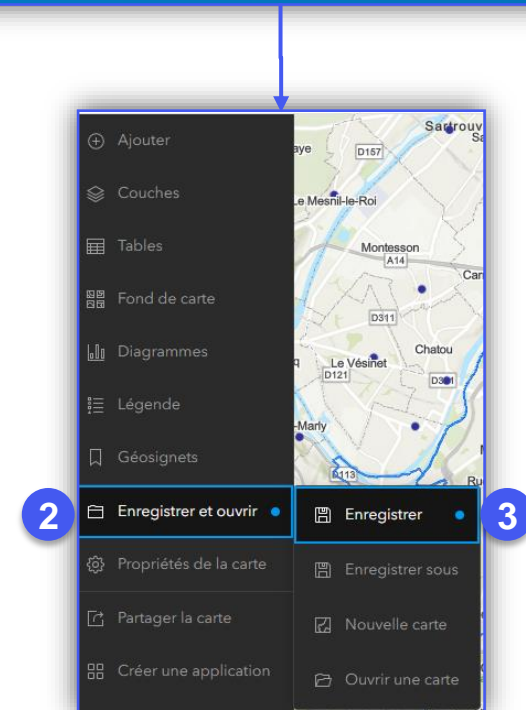
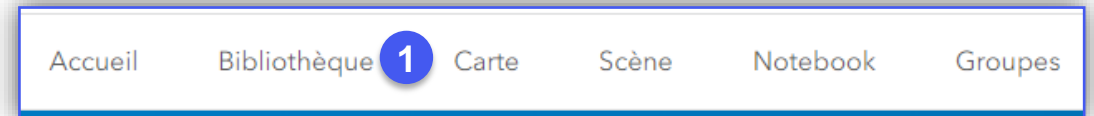
S'il s'agit du 1er enregistrement, un formulaire vous proposera de saisir le nom de la carte.



PRODUIT



ArcGIS Online



RESSOURCES

- <https://doc.arcgis.com/fr/arcgis-online/create-maps/save-maps-mv.htm>

