

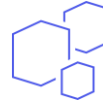


Dupliquer une carte dans le Map Viewer



OBJECTIF

- Dupliquer une carte dans le Map Viewer



PRODUIT



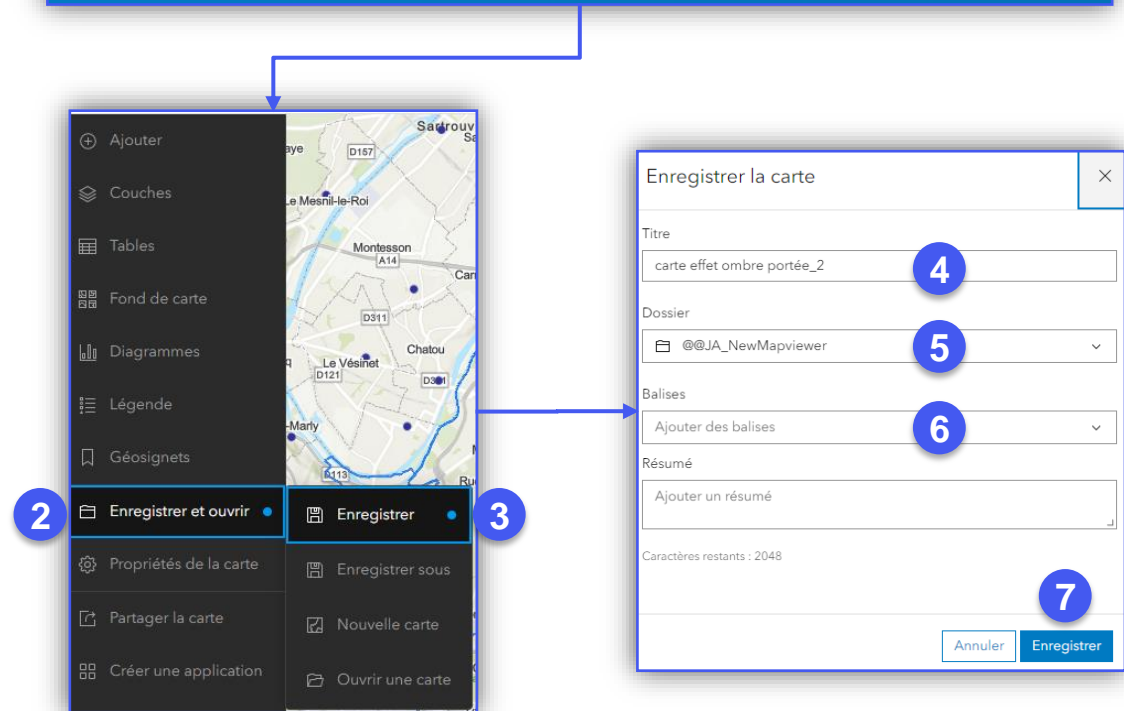
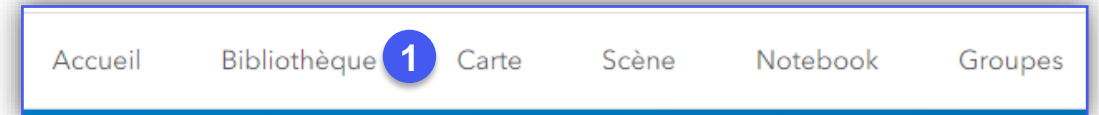
ArcGIS Online



ÉTAPES

1. **Cliquer** sur l'onglet **Carte** pour lancer le **Map Viewer**
2. **Cliquer** sur **Enregistrer et ouvrir**
3. **Cliquer** sur **Enregistrer sous**
4. **Saisir le titre de la carte**
5. **Optionnel : Sélectionner le dossier** dans lequel l'élément carte sera sauvegarder
6. **Optionnel : saisir une ou plusieurs balises** (=mot référençant la thématique la carte afin de pouvoir optimiser la recherche de l'élément)
7. **Cliquer** sur le bouton **Enregistrer**

La carte est enregistrée dans ArcGIS Online.



RESSOURCES

- <https://doc.arcgis.com/fr/arcgis-online/create-maps/save-maps-mv.htm>

