



Créer une StoryMaps à partir d'une carte dans le Map Viewer



OBJECTIF

- Créer une StoryMaps à partir d'une carte dans le Map Viewer



ÉTAPES

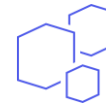
1. Cliquer sur l'onglet **Carte** pour lancer le **Map Viewer**
2. Cliquer sur **Créer une application**
3. Sélectionner **StoryMaps**

La StoryMaps est créée avec la carte.



RESSOURCES

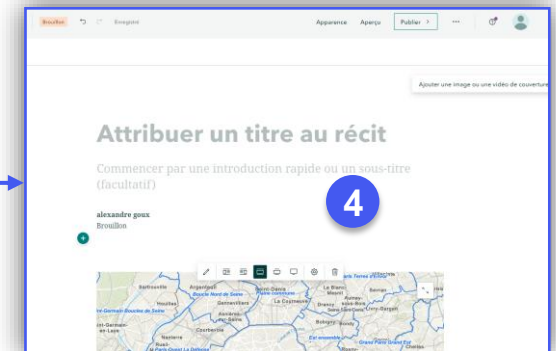
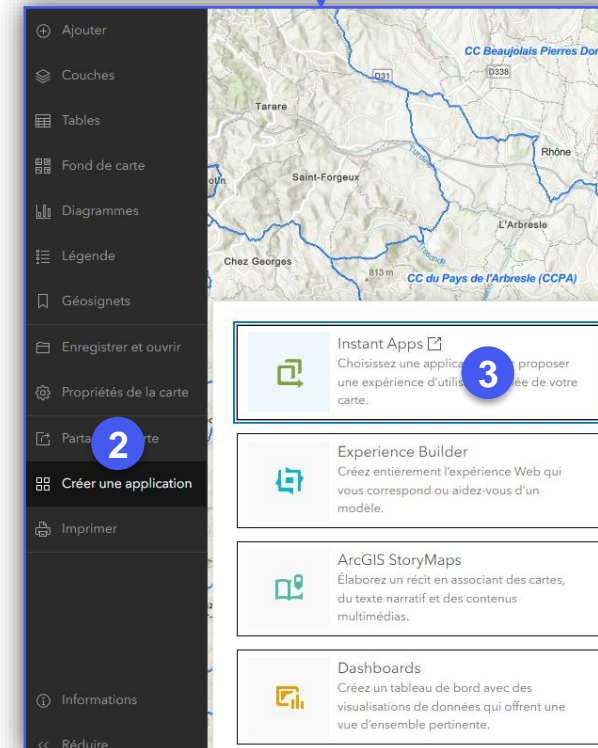
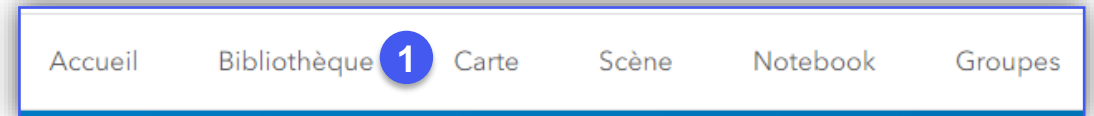
- [https://doc.arcgis.com/fr/arcgis-online/create-maps/create-map-apps.htm#:~:text=Dans%20Map%20Viewer%2C%20ouvrez%20la,le%20bouton%20Share%20\(Partager\).](https://doc.arcgis.com/fr/arcgis-online/create-maps/create-map-apps.htm#:~:text=Dans%20Map%20Viewer%2C%20ouvrez%20la,le%20bouton%20Share%20(Partager).)



PRODUIT



ArcGIS Online



esri France Copyright©Décembre2022 Esri France

