

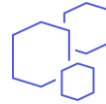


Créer une Instant Apps à partir d'une carte dans le Map Viewer



OBJECTIF

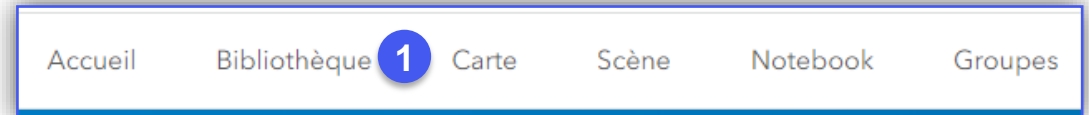
- Créer une Instant Apps à partir d'une carte dans le Map Viewer





PRODUIT



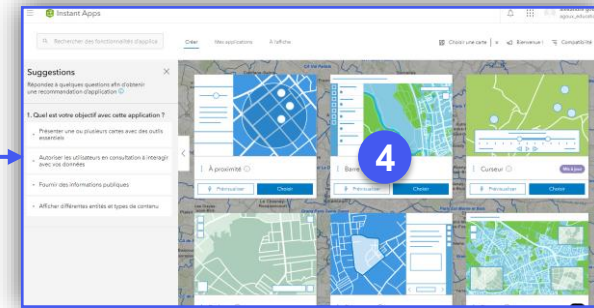
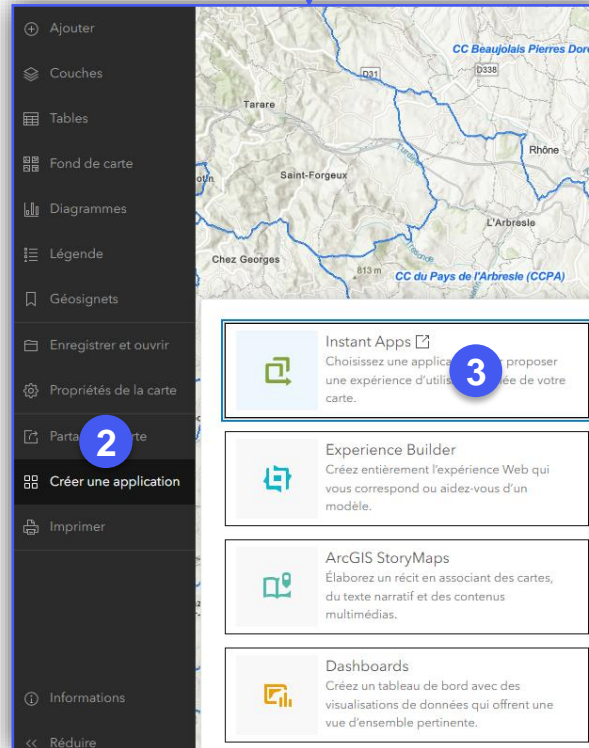
ArcGIS Online



ÉTAPES

- Cliquer sur l'onglet **Carte** pour lancer le **Map Viewer**
- Cliquer sur **Créer une application** 
- Sélectionner **Instant Apps** 
- Sélectionner l'**Instant Apps** qui utilisera la carte

L'Instant Apps est créée avec votre carte



RESSOURCES

- [https://doc.arcgis.com/fr/arcgis-online/create-maps/create-map-apps.htm#:~:text=Dans%20Map%20Viewer%2C%20ouvrez%20la,le%20bouton%20Share%20\(Partager\).](https://doc.arcgis.com/fr/arcgis-online/create-maps/create-map-apps.htm#:~:text=Dans%20Map%20Viewer%2C%20ouvrez%20la,le%20bouton%20Share%20(Partager).)



esri France Copyright©Décembre2022 Esri France

