

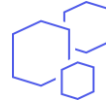


ArcGIS Online – Modifier son mot de passe utilisateur



OBJECTIF

- Modifier son mot de passe utilisateur



PRODUIT

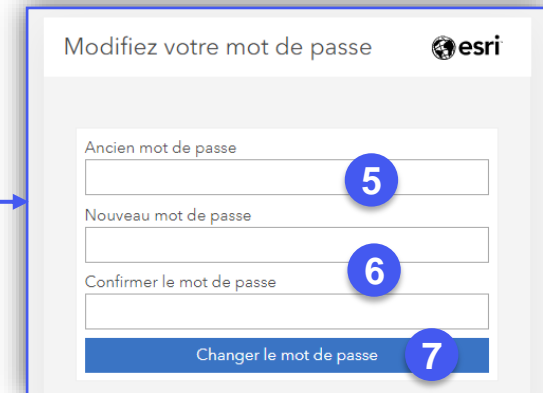
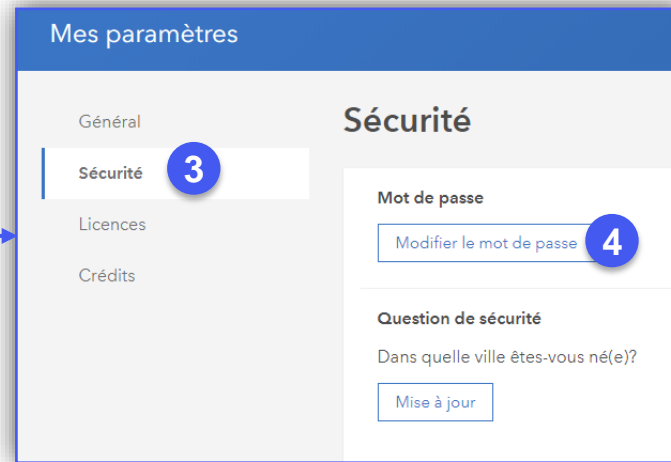
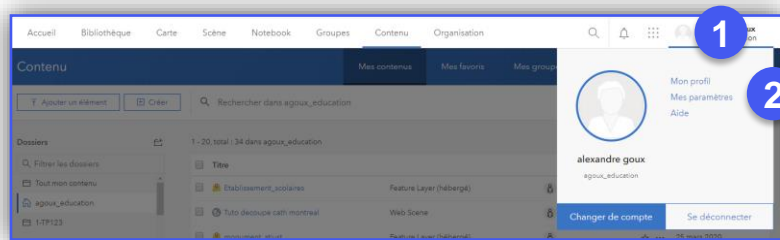


ArcGIS Online



ÉTAPES

1. Dans l'organisation, cliquer sur votre **identifiant**
2. Cliquer sur **Mes paramètres**
3. Cliquer sur l'**onglet Sécurité**
4. Cliquer sur le **bouton Modifier le mot de passe**
5. Saisir l'ancien mot de passe
6. Saisir le nouveau mot de passe
7. Cliquer sur le bouton **Changer le mot de passe**



RESSOURCES

- <https://doc.arcgis.com/fr/arcgis-online/get-started/profile.htm>