

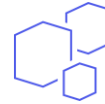


# ArcGIS Online – Modifier sa question secrète utilisateur



## OBJECTIF

- Télécharger ArcGIS Pro depuis ArcGIS Online



## PRODUIT

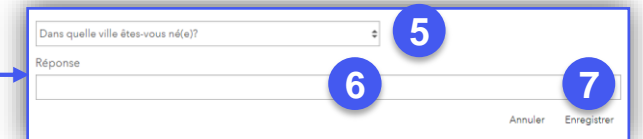
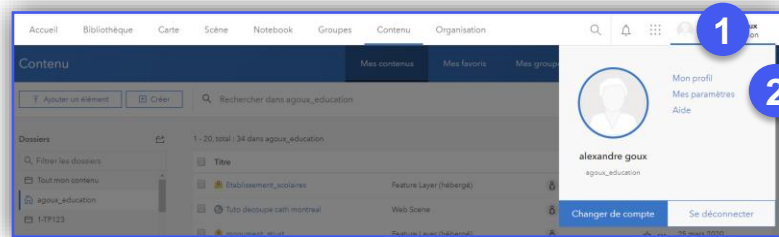


ArcGIS Online



## ÉTAPES

1. Dans l'organisation, cliquer sur votre **identifiant**
2. Cliquer sur **Mes paramètres**
3. Cliquer sur l'onglet **Sécurité**
4. Cliquer sur le bouton **Mise à jour**
5. Sélectionner la **question secrète**
6. Saisir sa **réponse**
7. Cliquer sur le bouton **Enregistrer**



## RESSOURCES

- <https://doc.arcgis.com/fr/arcgis-online/get-started/profile.htm>