

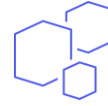


Modifier le type (colonne, ligne,...) d'un diagramme de série



OBJECTIF

- Modifier le type d'un diagramme de série dans un dashboard



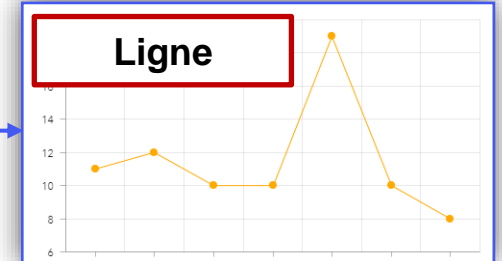
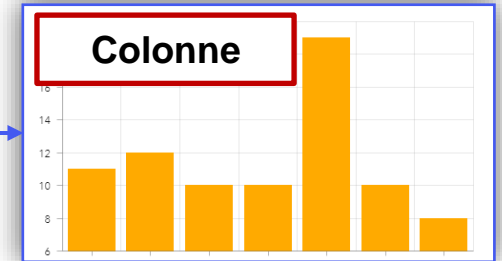
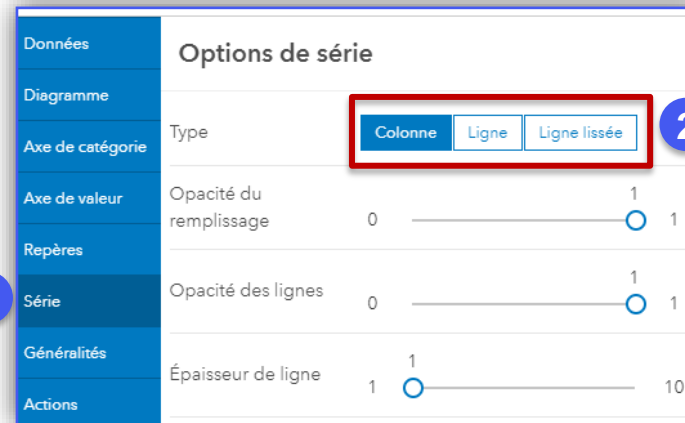
PRODUIT

 Dashboards



ÉTAPES

1. **Cliquer** sur l'onglet **Série** du diagramme de série
2. **Sélectionner** le type du diagramme : **Colonne**, **ligne**, **ligne lissée**



RESSOURCES

- <https://doc.arcgis.com/fr/dashboards/get-started/serial-chart.htm>