

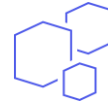


Modifier le placement des étiquettes d'un diagramme de série



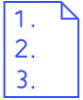
OBJECTIF

- Modifier le placement des étiquettes de l'axe des catégories d'un diagramme de série dans un dashboard



PRODUIT

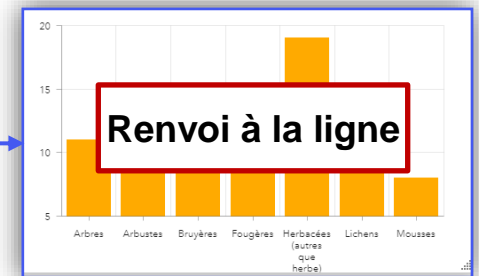
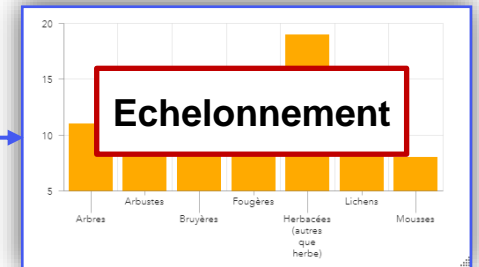
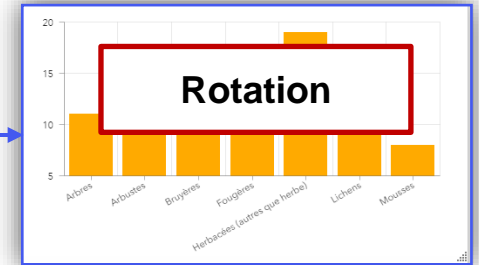
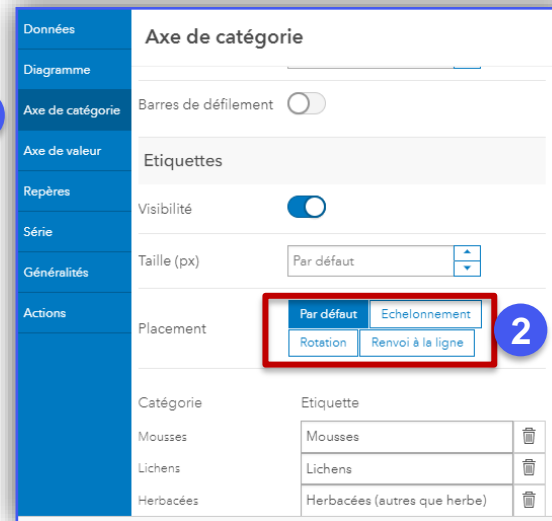
 Dashboards



ÉTAPES

1. **Cliquer** sur l'onglet **Axe des catégories** du diagramme de série
2. **Sélectionner** le placement des étiquettes : **échelonnement**, **Rotation** ou **Renvoi à la ligne**

1



RESSOURCES

- <https://doc.arcgis.com/fr/dashboards/get-started/serial-chart.htm>