

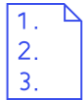


# Dupliquer son Dashboard




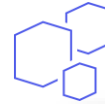
## OBJECTIF

- Enregistrer son tableau de bord



## ÉTAPES

1. **Cliquer** sur le bouton **Enregistrer** 
2. **Cliquer** sur le bouton **Enregistrer sous**
3. Renseigner le nom du dashboard(Titre), les balises, un résumé si besoin
4. **Cliquer** sur le bouton **Enregistrer**



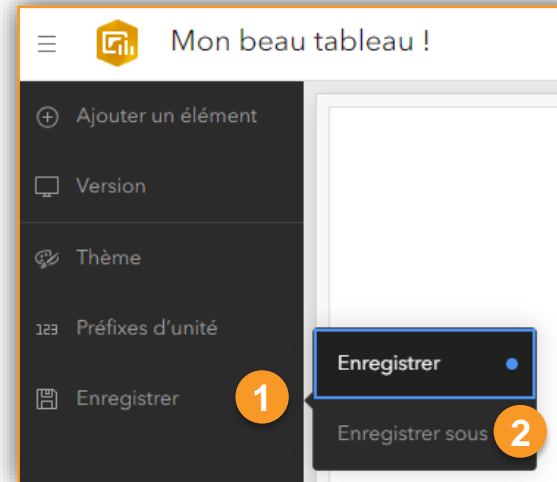
## PRODUIT



ArcGIS Online



ArcGIS Dashboard



## RESSOURCES

<https://doc.arcgis.com/en/dashboards/latest/get-started/save-a-dashboard.htm>