

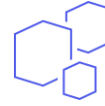


ArcGIS Collector : Se connecter



OBJECTIF

- Se connecter à ArcGIS Collector




PRODUIT

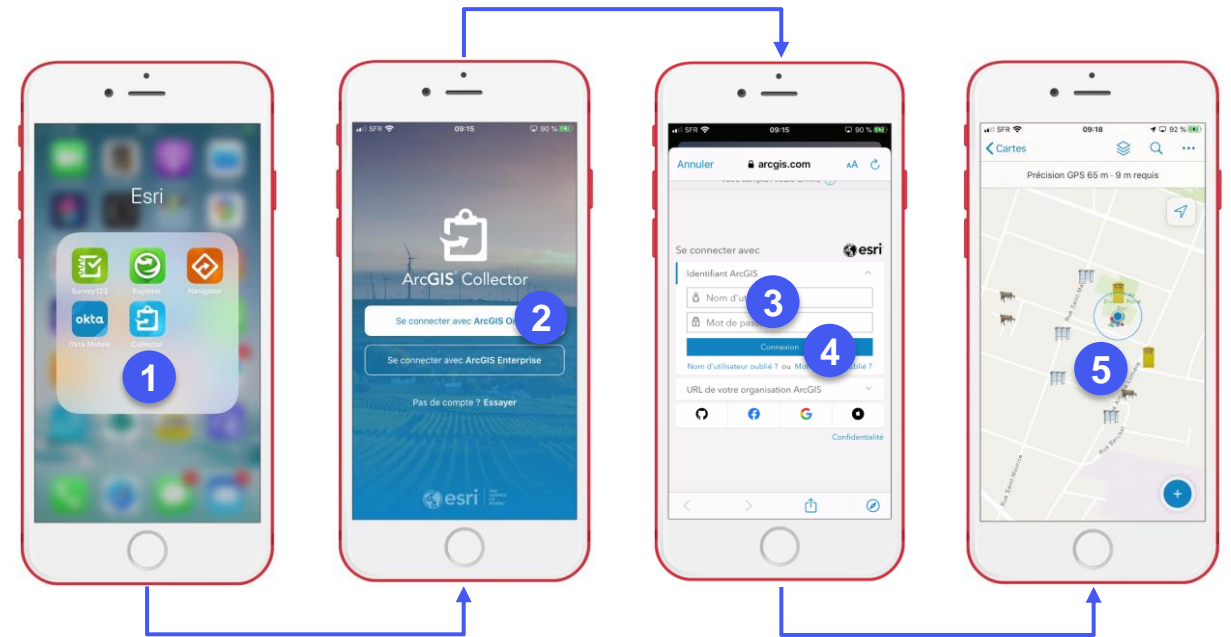


ArcGIS Collector





ÉTAPES

1. Après avoir téléchargé ArcGIS Collector sur votre smartphone, cliquer sur l'icône  pour lancer ArcGIS Collector
2. Cliquer sur le bouton **Se connecter avec ArcGIS Online**
3. Saisir votre **nom d'utilisateur** et votre **mot de passe**
4. Cliquer sur le bouton **Connexion**
5. ArcGIS Collector s'ouvre avec une carte



RESSOURCES

-  <https://doc.arcgis.com/fr/collector/iphone/help/offline-prep.htm>
-  <https://doc.arcgis.com/fr/collector/android-phone/help/offline-prep.htm>