



ArcGIS Collector : Recharger la carte



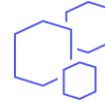
OBJECTIF

- Recharger une carte dans ArcGIS Collector



ÉTAPES

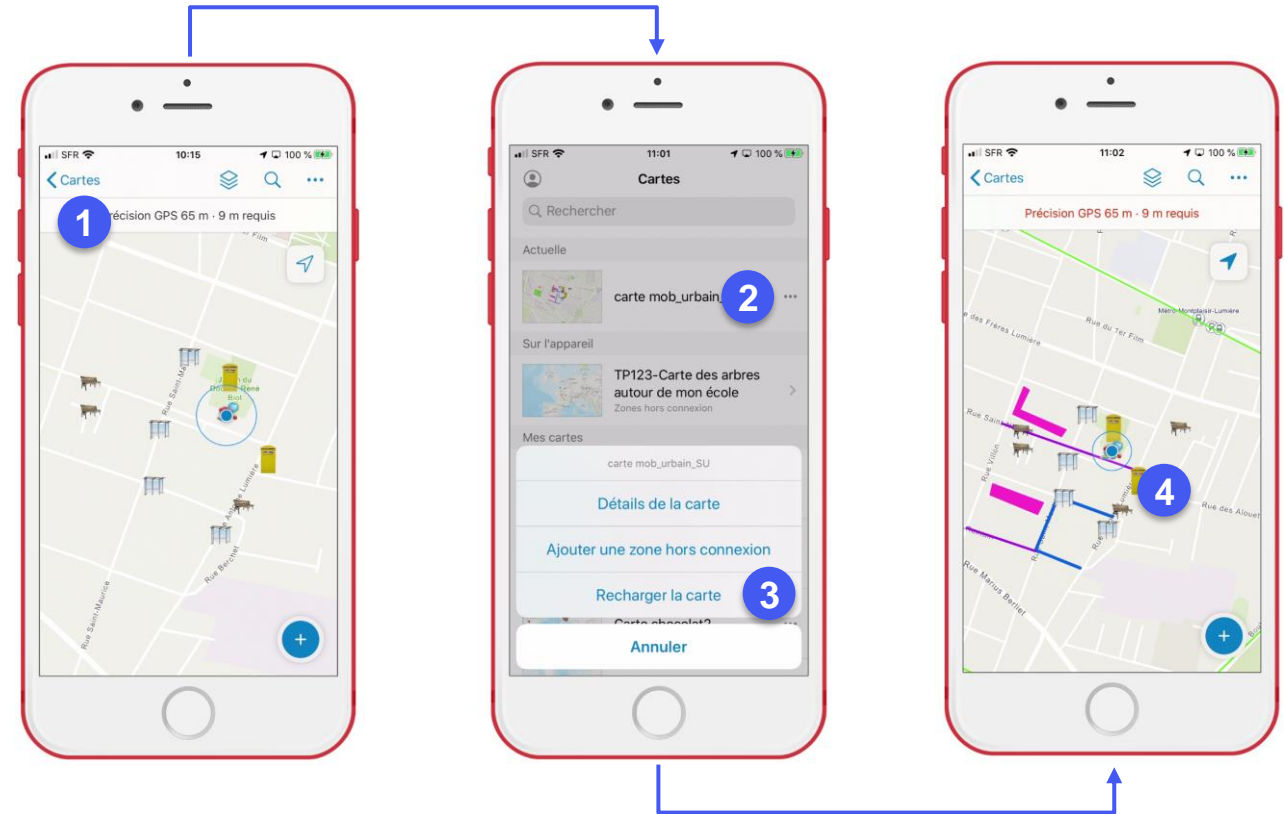
- Si vous êtes dans une carte dans ArcGIS Collector, cliquer sur le lien **< Cartes** pour afficher la liste des cartes
- Dans ArcGIS Collector, cliquer sur le **bouton** « ... » de la carte à recharger
- Dans le menu, cliquer sur **Recharger la carte**
- La carte est alors mise à jour (ajout d'entités, ...)





PRODUIT



ArcGIS Collector



RESSOURCES

-  <https://doc.arcgis.com/fr/collector/iphone/help/offline-prep.htm>
-  <https://doc.arcgis.com/fr/collector/android-phone/help/offline-prep.htm>

