

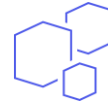


Ajouter un indicateur de somme



OBJECTIF

- Ajouter un indicateur de somme dans un dashboard

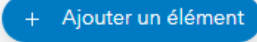
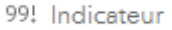


PRODUIT

 Dashboards

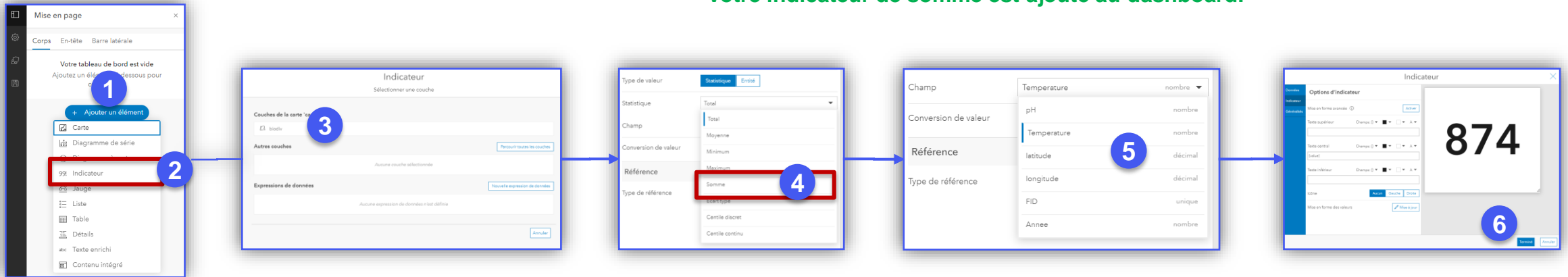
- 1.
- 2.
- 3.

ÉTAPES

1. **Cliquer** sur le bouton 
2. **Sélectionner**  99! Indicateur
3. **Sélectionner** la couche de l'indicateur

4. **Sélectionner** la statistique **Somme**
5. **Sélectionner** le champ de calcul de la somme
6. **Cliquer** sur le bouton **Terminé**

Votre indicateur de somme est ajouté au dashboard.



RESSOURCES

- <https://doc.arcgis.com/fr/dashboards/get-started/indicator.htm>